

# Prezentacja wyników za IP 2015 Grupy Kapitałowej OPONEO.PL

6 milionów opon na świecie  
**pochodzi z OPONEO**



**oponeo**

# Zastrzeżenie

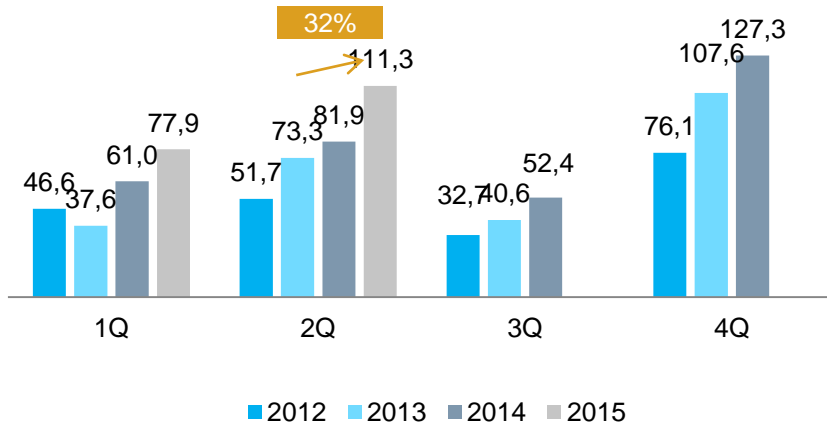
Powyższe opracowanie zostało sporządzone wyłącznie w celach informacyjnych i nie ma na celu nakłaniania do nabycia lub zbycia jakichkolwiek instrumentów finansowych. Opracowanie nie stanowi reklamy, oferty ani proponowania nabycia instrumentów finansowych. Zostały w nim wykorzystane źródła informacji, które OPONEO.PL S.A. uznaje za wiarygodne i dokładne, jednak nie ma gwarancji, że są one wyczerpujące i w pełni odzwierciedlają stan faktyczny. Opracowanie może zawierać stwierdzenia dotyczące przyszłości, które stanowią ryzyko inwestycyjne lub źródło niepewności i mogą istotnie różnić się od faktycznych rezultatów. OPONEO.PL S.A. nie ponosi odpowiedzialności za efekty decyzji, które zostały podjęte na podstawie niniejszego opracowania. Opracowania nie należy traktować jako źródła wiedzy wystarczającej do podjęcia decyzji inwestycyjnej. Odpowiedzialność za sposób wykorzystania informacji zawartych w opracowaniu spoczywa wyłącznie na korzystającym z opracowania. Opracowanie podlega ochronie wynikającej z ustawy o prawie autorskim i prawach pokrewnych. Powielanie, publikowanie lub jego rozpowszechnianie wymaga pisemnej zgody OPONEO.PL S.A.

## Podsumowanie IP 2015

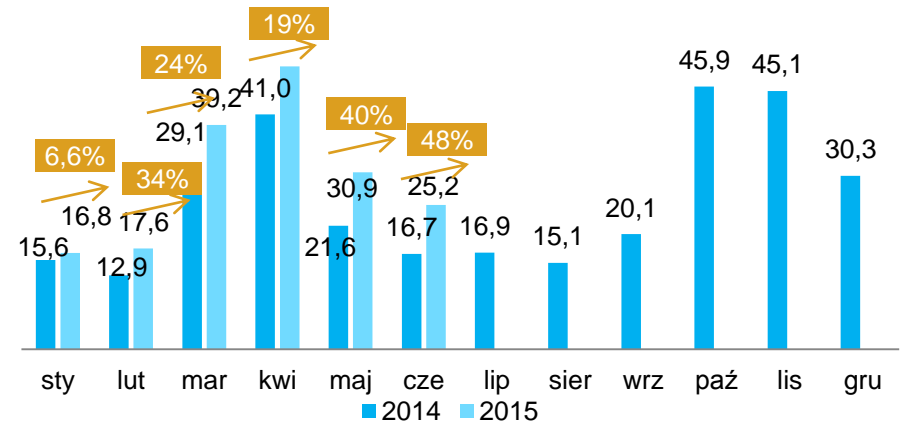
- wzrost przychodów ze sprzedaży +32% r/r
- wzrost ilości zamówień +34%
- wzrost przychodów z zamówień zagranicznych +84% r/r
- zwiększenie udziału sprzedaży zagranicznej z 24% do 35% (+11 p.p.)
- wzrost wolumenu sprzedaży opon osobowych +33% r/r
- wzrost wolumenu sprzedaży felg +12% r/r

# Przychody ze sprzedaży

Sprzedaż kwartalnie (mln zł)



Sprzedaż miesięcznie (mln zł)



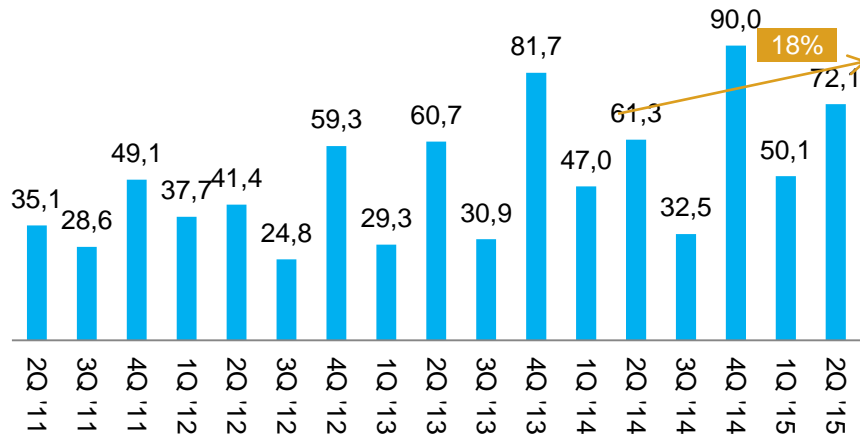
Przychody ze sprzedaży IP 2015:

- 32% wzrost przychodów ogółem r/r
- 34% wzrost zamówień ogółem r/r

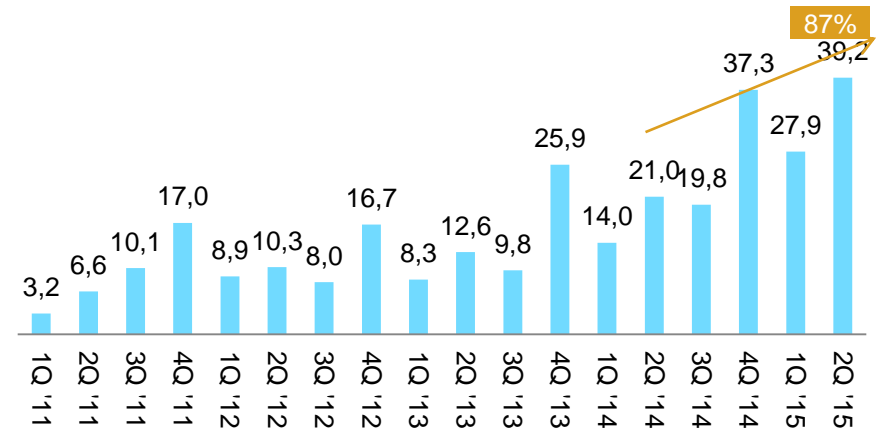
\*sprzedaż miesięczna (dane jednostkowe)

# Przychody ze sprzedaży kraj-zagranica

Sprzedaż krajowa (mln zł)



Sprzedaż zagraniczna (mln zł)

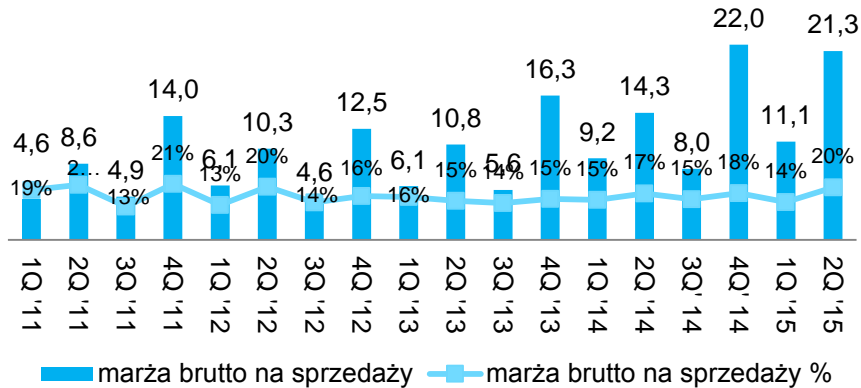


Sprzedaż krajowa i zagraniczna:

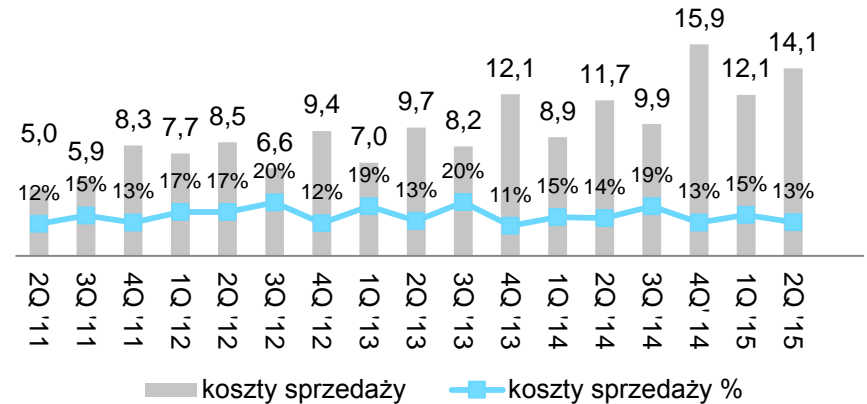
- 93% wzrost przychodów z zamówień zagranicznych r/r (+84% zamówień r/r)
- ✓ największa dynamika sprzedaży – rynek brytyjski (+290% zamówień r/r)
- 13% wzrost przychodów z zamówień krajowych r/r (+18% zamówień r/r)

# Marża brutto ze sprzedaży i koszty sprzedaży

Marża brutto ze sprzedaży (mln zł)



Koszty sprzedaży (mln zł)



- wzrost marży brutto ze sprzedaży z 16,45% w 1P 2014 do 17,12% w 1P 2015
- wzrost kosztów sprzedaży wynikiem wzrostu zrealizowanych zamówień (koszty spedycji, prowizje od płatności kartami płatniczymi, koszty zatrudnienia nowych pracowników) oraz wzrostu kosztów na usługi marketingowe (reklama internetowa, pozycjonowanie)

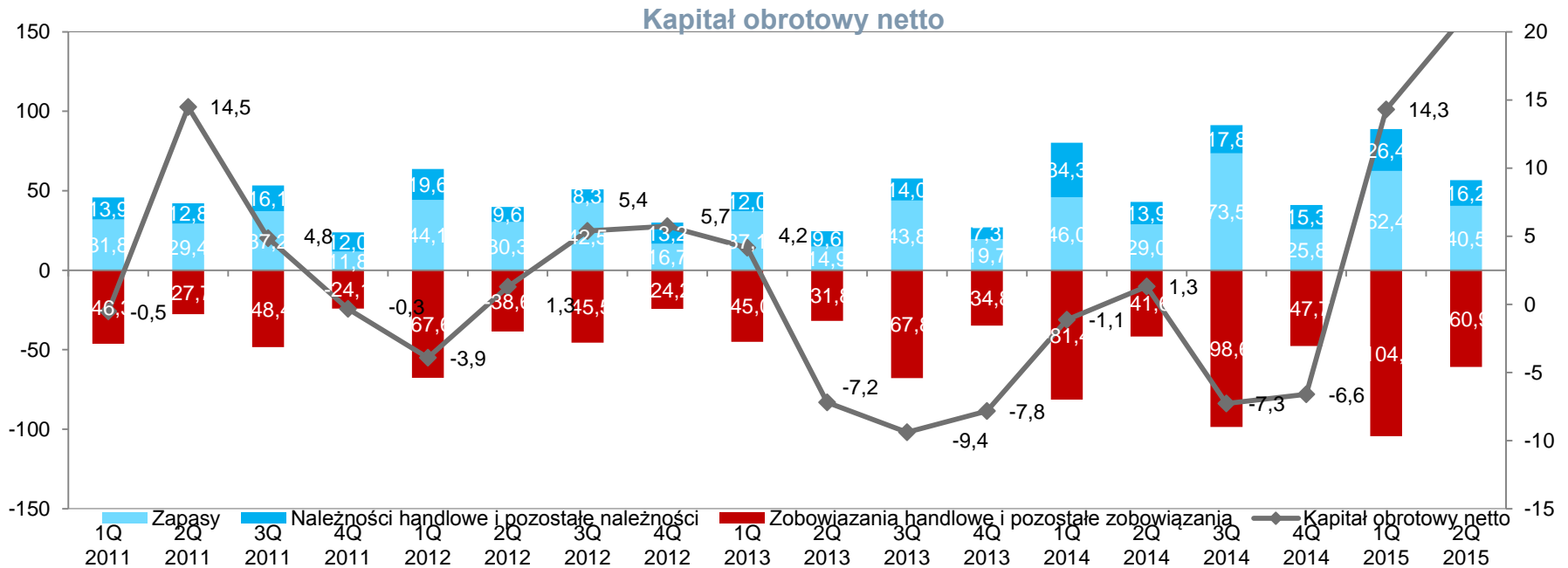
# Wyniki finansowe

(mln zł)	IP 2015	IP 2014	Zmiana
Przychody ze sprzedaży	189,3	142,9	+46,4
Zysk brutto ze sprzedaży	32,4	23,5	+8,9
EBIT	5,2	1,8	+3,4
Zysk netto	5,5	2,2	+3,3

Zysk - podsumowanie:

- wzrost zysku brutto za IP 2015 o 8,9 mln zł w stosunku do IP 2014 (↑37,9%) w związku z rozliczeniem bonusów posprzedazowych i wyższą marżą na produktach
- wzrost wyniku operacyjnego w IP 2015 o 3,4 mln zł (↑188,9%)
- wzrost wyniku netto w IP 2015 o 3,3 mln zł (↑161,9%)

# Kapitał obrotowy



- wzrost zapasów - efekt częściowego, przedsezonowego zaopatrzenia się na kolejny sezon
- wzrost należności - wynik przesunięcia terminu wpływu należności z tytułu kart płatniczych (Moneybookers, PayPal) oraz należności od kontrahentów za usługi marketingowe i rabaty posprzedażowe za okres 1P 2015
- wzrost zobowiązań - wymiana części zobowiązań na zobowiązania wekslowe z wydłużonym terminem wykupu ponadto pozostałe zobowiązania obejmują również zobowiązania publiczno-prawne
- bezpieczna pozycja finansowa – 25,4 mln zł środków pieniężnych na koniec IP 2015



## Projekty OPONEO.PL



oponeo

# Perspektywa kolejnych kwartałów

- dalszy rozwój sprzedaży na rynku polskim m.in. w oparciu o współpracę z warsztatami samochodowymi oraz rozwój sprzedaży części samochodowych
- rozwój rynków zagranicznych
  - budowa marki OPONEO na istniejących rynkach
  - uruchomienie sprzedaży na kolejnych rynkach zagranicznych

**Dariusz Topolewski**  
**Monika Siarkowska**

OPONEO.PL.pl S.A.  
ul. Podleśna 17  
85-145 Bydgoszcz

mail: [ir@oponeo.pl](mailto:ir@oponeo.pl)  
tel. + 52 374 03 94  
[www.oponeo.pl](http://www.oponeo.pl)